





Rilievi ALTIMETRICI

-  SORGENTI
-  IMPIANTO
-  ANDAMENTO TUBAZIONE DA PRESA ESISTENTE (carvin)
-  IPOTESI SOLUZIONI NUOVA PRESA

